

中国人民元ソブリンオープンの運用状況

中国人民元ソブリンオープン 愛称 夢元
追加型投信／海外／債券

2021年1月8日

- 12月の基準価額は127円上昇。為替、債券ともに基準価額の上昇に寄与
- 債券利回りが現状水準程度で推移すると予想、長期債比率高位維持の方針

I. 12月の運用経過

為替、債券ともに基準価額の上昇に寄与

12月の基準価額は127円上昇し、月末に9,852円となりました。主な変動要因については、人民元が対円で上昇した影響で、為替要因がプラスになりました。また、債券要因についても、利回りの低下により保有債券の価格が上昇したことが、プラスに寄与しました。【図表1】

長期債比率を高め維持

12月の「中国人民元ソブリンマザーファンド」（以下、マザーファンド）の運用につきましては、債券利回りが概ね横ばいで推移する展開を見込み、相対的に利回りの高い長期債の組入比率を高め維持しました。発行体別では、中国国債、中国国家開発銀行債の比率を11月末から概ね同水準に維持しました。【図表2】

II. 今後の市場見通しと運用方針

債券利回りが現状水準程度で推移すると予想

12月の債券市場では、年末に向けて中国人民銀行（中央銀行）が潤沢な資金供給を行ったことや、中央経済工作会議の声明に「財政政策はより持続可能なものであるべき」との表現が加わり、財政刺激策の縮小や歳出構造の改善が示唆されたことから、債券利回りが低下しました。

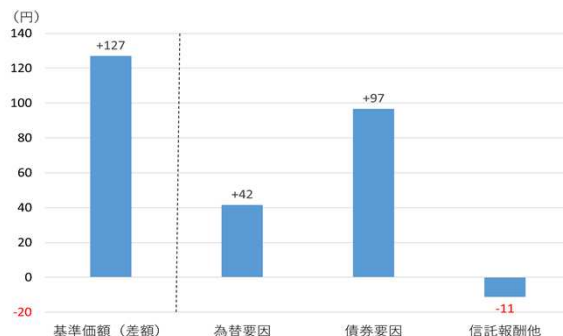
中央経済工作会議の声明には、上記以外に「政策を急展開しない」との記述があったことも、過度な金融引き締めへの警戒を和らげる動きに繋がったと考えています。また、中国人民銀行は、年末に続き、2月の春節に向けた資金需要に対応すべく、潤沢な資金供給を継続すると予想されます。この点は、中国債券の利回り低下要因になると見えています。

中国国内の景気については、他の国と比較し、回復が進んでいます。ただ、12月に入り、世界的な新型コロナウイルスの感染再拡大に伴う移動制限により、先進国だけでなく、中国のサービス業へも影響が出始めています。【図表3】冬の間は、これまでに比べ、景気の回復ペースがやや鈍化すると見えています。

長期債比率高位維持の方針

運用方針としては、強弱材料が混在する中、債券利回りが現状水準程度で推移する展開を見込み、相対的に利回りの高い長期債の比率を高め維持する方針です。

【図表1】「中国人民元ソブリンオープン」の基準価額の要因分析（2020年11月30日から2020年12月30日）



※ 上記の数値は、日々の基準価額の変動を簡便法で計算し累積した概算値です。このため、必ずしも基準価額の変動を正確に示したものではありません。

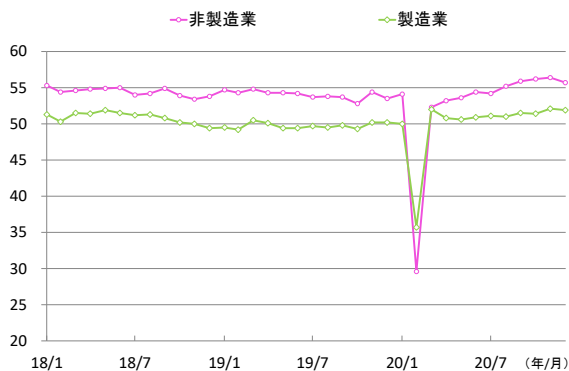
※ 小数点以下四捨五入のため、差額合計が合わない場合があります。

【図表2】マザーファンドのポートフォリオの比較（2020年11月30日時点と2020年12月30日時点）

	2020/11/30	2020/12/30
デュレーション	7.37年	7.48年
保有債券の平均利回り	3.41%	3.27%
中国国債	60.6%	61.5%
中国国家開発銀行債	35.3%	34.6%
短期金融商品・その他	4.1%	3.9%

※中国国債等の比率は、小数点第2位を四捨五入しているため合計が100%にならない場合があります。

【図表3】中国購買担当者景気指数(PMI)の推移（2018年1月～2020年12月）



(出所) Bloombergデータより岡三アセットマネジメント作成

<本資料に関してご留意いただきたい事項>

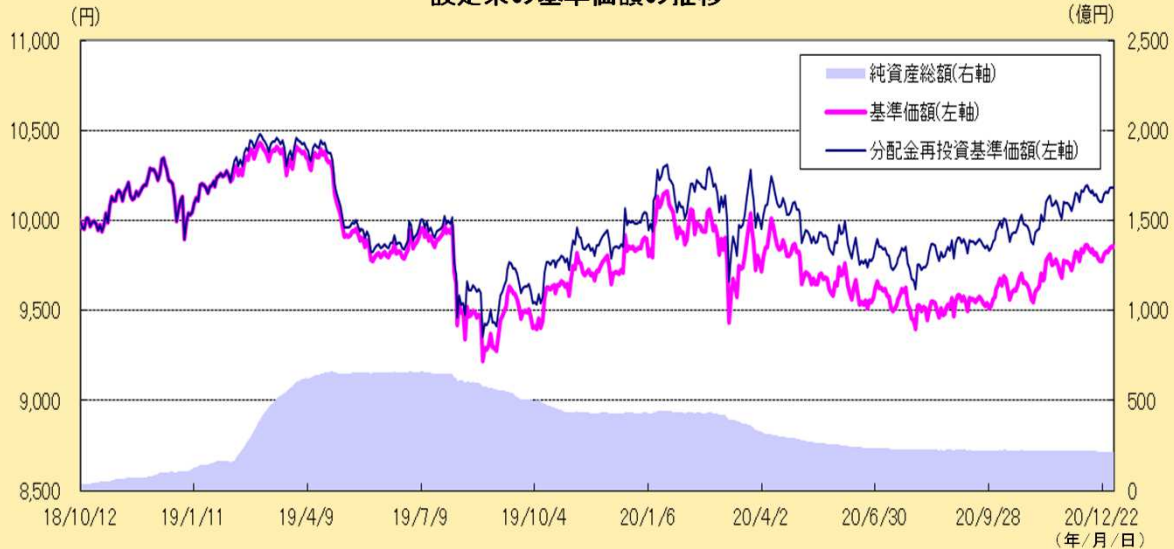
■本資料は、「中国人民元ソブリンオープン 愛称 夢元」に関する情報提供を目的として岡三アセットマネジメント株式会社が作成したものであり、ファンドの投資勧誘を目的として作成したものではありません。■本資料に掲載されている市況見通し等は、本資料作成時点での当社の見解であり、将来予告なしに変更される場合があります。また、将来の運用成果を保証するものではありません。■本資料は、当社が信頼できると判断した情報を基に作成しておりますが、その情報の正確性・完全性を保証するものではありません。■投資信託の取得の申込みにあたっては、投資信託説明書(交付目論見書)をお渡します必ず内容を正確確認のうえ、投資判断はおお客様ご自身で行っていただきますようお願いいたします。



中国人民元ソブリンオープン 愛称 夢元
追加型投信／海外／債券

運用状況（作成基準日 2020年12月30日）

設定来の基準価額の推移



基準価額	9,852 円
純資産総額	217.5 億円

※基準価額は1万口当たり、信託報酬控除後です。
※分配金再投資基準価額とは、設定来の分配金(税引前)を当該分配金(税引前)が支払われた決算日の基準価額で再投資したものと計算した基準価額です。
※グラフは過去の実績であり、将来の成果を示唆または保証するものではありません。

マザーファンドの状況（作成基準日 2020年12月30日）

組入債券明細表

銘柄	利率(%)	償還日	数量(額面(元))	投資比率
中国国債	3.860	2049/07/22	350,000,000	25.9%
中国国家開発銀行債	3.680	2021/09/07	130,000,000	9.6%
中国国家開発銀行債	4.040	2028/07/06	100,000,000	7.5%
中国国家開発銀行債	2.850	2021/08/13	100,000,000	7.3%
中国国債	3.250	2028/11/22	90,000,000	6.6%
中国国家開発銀行債	3.480	2029/01/08	90,000,000	6.5%
中国国債	3.250	2026/06/06	75,000,000	5.5%
中国国債	3.540	2028/08/16	70,000,000	5.3%
中国国債	3.190	2024/04/11	70,000,000	5.2%
中国国債	3.600	2025/09/06	66,000,000	5.0%
中国国債	3.290	2023/10/18	50,000,000	3.7%
中国国家開発銀行債	3.650	2029/05/21	50,000,000	3.7%
中国国債	3.290	2029/05/23	30,000,000	2.2%
中国国債	3.120	2026/12/05	30,000,000	2.2%

ポートフォリオの特性

保有債券の平均利回り	3.27%
保有債券の平均直利	3.51%
保有債券の平均残存年数	11.39年
ファンド全体のデュレーション	7.48年

※デュレーションとは投資元本の平均回収年限のことを言います。また、金利変動に伴う債券価格の変動性を示す指標として用いられ、一般的にこの値が大きい程、金利変動に伴う債券価格の変動リスクが大きくなります。

種類別構成比

種類	投資比率
中国国債	61.5%
中国国家開発銀行債	34.6%

(作成：運用本部)

＜本資料に関してご留意いただきたい事項＞

■本資料は、「中国人民元ソブリンオープン 愛称 夢元」に関する情報提供を目的として岡三アセットマネジメント株式会社が作成したものであり、ファンドの投資勧誘を目的として作成したものではありません。■本資料に掲載されている市況見通し等は、本資料作成時点での当社の見解であり、将来予告なしに変更される場合があります。また、将来の運用成果を保証するものでもありません。■本資料は、当社が信頼できると判断した情報を基に作成しておりますが、その情報の正確性・完全性を保証するものではありません。■投資信託の取得の申込みにあたっては、投資信託説明書(交付目論見書)をお渡しますので必ず内容をご確認のうえ、投資判断はお客様ご自身で行っていただきますようお願いいたします。



中国人民元ソブリンオープン 愛称 夢元
追加型投信／海外／債券

中国人民元ソブリンオープン 愛称 夢元 に関する留意事項

【岡三アセットマネジメントについて】

商号：岡三アセットマネジメント株式会社

岡三アセットマネジメント株式会社は、金融商品取引業者として投資運用業、投資助言・代理業および第二種金融商品取引業を営んでいます。登録番号は、関東財務局長（金商）第370号で、一般社団法人投資信託協会および一般社団法人日本投資顧問業協会に加入しています。

【投資リスク】

- 投資者の皆様への投資元本は保証されているものではなく、基準価額の下落により、損失を被り、投資元本を割り込むことがあります。投資信託は預貯金と異なります。投資信託財産に生じた利益および損失は、すべて投資者の皆様へ帰属します。ファンドは、中国のソブリン債等値動きのある有価証券等に投資しますので、組入れた有価証券等の価格の下落等の影響により、基準価額が下落し、損失を被ることがあります。また、外貨建資産に投資しますので、為替相場の変動により損失を被ることがあります。
- ファンドの主な基準価額の変動要因としては、「金利変動リスク」、「為替変動リスク」、「カントリーリスク」、「信用リスク」があります。その他の変動要因としては「流動性リスク」があります。
- 中国人民元建てソブリン債投資に関する主なリスク（回金遅延リスク、税制リスク等）
※基準価額の変動要因は上記のリスクに限定されるものではありません。

【その他の留意点】

- ファンドのお取引に関しては、金融商品取引法第37条の6の規定（いわゆるクーリングオフ）の適用はありません。
- 投資信託は預金商品や保険商品ではなく、預金保険、保険契約者保護機構の保護の対象ではありません。また、登録金融機関が取扱う投資信託は、投資者保護基金の対象とはなりません。
- 分配金は、預貯金の利息とは異なり、ファンドの純資産から支払われますので、分配金が支払われると、その金額相当分、基準価額は下がります。分配金は、計算期間中に発生した収益を超えて支払われる場合があるため、分配金の水準は、必ずしも計算期間におけるファンドの収益率を示すものではありません。また、投資者の購入価額によっては、分配金の一部または全部が、実質的には元本の一部払戻しに相当する場合があります。ファンド購入後の運用状況により、分配金額より基準価額の値上がり小さかった場合も同様です。
- ファンドは、ファミリーファンド方式で運用を行います。ファンドが投資対象とするマザーファンドを他のベビーファンドが投資対象としている場合に、当該他のベビーファンドにおいて追加設定および一部解約等がなされた場合には、その結果として、マザーファンドにおいても売買等が生じ、ファンドの基準価額に影響を受けることがあります。
- 取引所における取引の停止、外国為替取引の停止、決済機能の停止、その他やむを得ない事情があるときは、購入・換金申込みの受付を中止することや、すでに受付けた購入・換金申込みの受付を取消することがあります。
- 詳しくは、「投資信託説明書（交付目論見書）」の「投資リスク」をご参照ください。

【お客様にご負担いただく費用】

<お客様が直接的に負担する費用>

- 購入時
 - 購入時手数料：購入価額×購入口数×上限3.30%（税抜3.0%）
詳しくは販売会社にご確認ください。
- 換金時
 - 換金手数料：ありません。
 - 信託財産留保額：換金申込受付日の翌営業日の基準価額×0.1%

<お客様が信託財産で間接的に負担する費用>

- 保有期間中
 - 運用管理費用（信託報酬）
：純資産総額×年率1.254%（税抜1.14%）
- その他費用・手数料
 - 監査費用：純資産総額×年率0.0132%（税抜0.012%）
- 有価証券等の売買に係る売買委託手数料、信託財産に関する租税、信託事務の処理に要する諸費用、海外における資産の保管等に要する費用等を信託財産でご負担いただけます。なお、マザーファンドの当該費用につきましては、間接的にご負担いただけます。（監査費用を除くその他費用・手数料は、運用状況等により変動するため、事前に料率・上限額等を示すことはできません。）
- お客様にご負担いただく費用につきましては、運用状況等により変動する費用があることから、事前に合計金額もしくはその上限額またはこれらの計算方法を示すことはできません。
- 詳しくは、「投資信託説明書（交付目論見書）」の「手続・手数料等」をご参照ください。

販売会社

受益権の募集の取扱い、投資信託説明書(交付目論見書)、投資信託説明書(請求目論見書)及び運用報告書の交付の取扱い、解約請求の受付、買取請求の受付・実行、収益分配金、償還金及び解約金の支払事務等を行います。なお、販売会社には取次証券会社が含まれる場合があります。

商号	登録番号	加入協会			
		日本証券業協会	一般社団法人 日本投資 顧問業協会	一般社団法人 金融先物 取引業協会	一般社団法人 第二種金融商品 取引業協会
(金融商品取引業者)					
岡三証券株式会社	関東財務局長(金商)第53号	○	○		○
岡三オンライン証券株式会社	関東財務局長(金商)第52号	○	○	○	
岡三にいがた証券株式会社	関東財務局長(金商)第169号	○			
藍澤証券株式会社	関東財務局長(金商)第6号	○	○		
エイチ・エス証券株式会社	関東財務局長(金商)第35号	○			
株式会社SBI証券	関東財務局長(金商)第44号	○		○	○
三縁証券株式会社	東海財務局長(金商)第22号	○			
島大証券株式会社	北陸財務局長(金商)第6号	○			
内藤証券株式会社	近畿財務局長(金商)第24号	○			○
長野証券株式会社	関東財務局長(金商)第125号	○			
ニュース証券株式会社	関東財務局長(金商)第138号	○	○		
フィデリティ証券株式会社	関東財務局長(金商)第152号	○			
益茂証券株式会社	北陸財務局長(金商)第12号	○		○	
水戸証券株式会社	関東財務局長(金商)第181号	○	○		
楽天証券株式会社	関東財務局長(金商)第195号	○	○	○	○
愛媛証券株式会社	四国財務局長(金商)第2号	○			
香川証券株式会社	四国財務局長(金商)第3号	○			
三京証券株式会社	関東財務局長(金商)第2444号	○		○	
三晃証券株式会社	関東財務局長(金商)第72号	○			
(登録金融機関)					
株式会社イオン銀行	関東財務局長(登金)第633号	○			
株式会社大分銀行	九州財務局長(登金)第1号	○			
株式会社福島銀行	東北財務局長(登金)第18号	○			

＜本資料に関するお問い合わせ先＞

フリーダイヤル **0120-048-214** (9:00～17:00 土・日・祝祭日・当社休業日を除く)